

〒039-1161 青森県八戸市河原木字海岸4-44  
 Tel : 0178-73-2801 (代表)  
 土地面積 / 34,200㎡ (借地)  
 建物延床面積 / 19,800㎡  
 用途地域 / 工業専用地域  
 操業年 / 1999年  
 事業内容 / 金属粉末, 金属射出成形部品および  
 人工水晶の開発、製造、販売  
 排水の放流先 : 運河 (八戸市第一工業港)

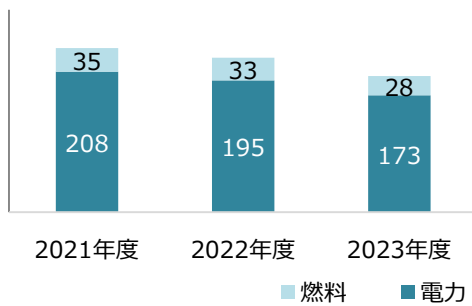


環境負荷データ

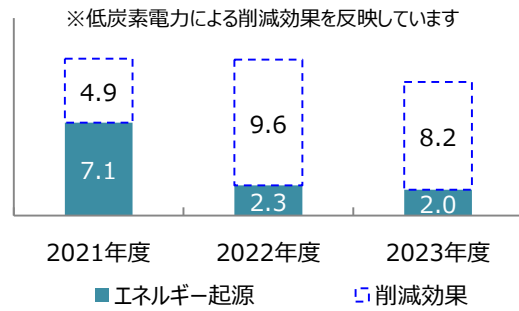
温室効果ガス排出量のCO<sub>2</sub>換算係数について

- ・電力 : 環境省・経済産業省公表「電気事業者別排出係数」に基づき各事業所が契約する電力小売事業者の調整後排出係数を使用
- ・燃料 : 2006年IPCC公表の係数を使用
- ・CO<sub>2</sub>以外の温室効果ガス : IPCC 第5次評価報告書の地球温暖化係数100年値を使用

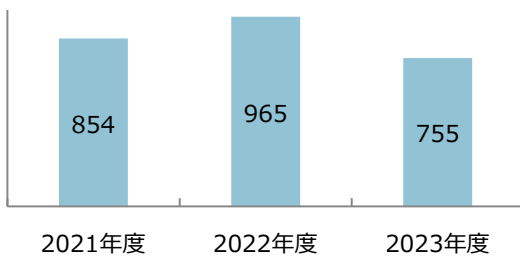
●エネルギー使用量 (単位 : TJ)



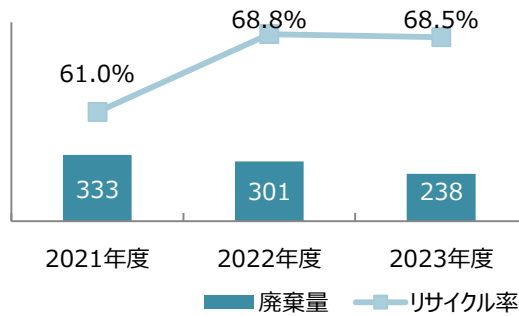
●温室効果ガス排出量 (単位 : 千t-CO<sub>2</sub>e)



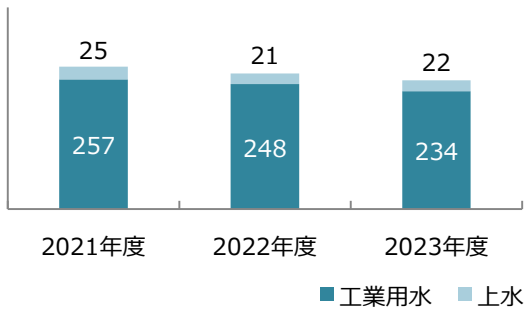
●排出物排出量 (単位 : t)



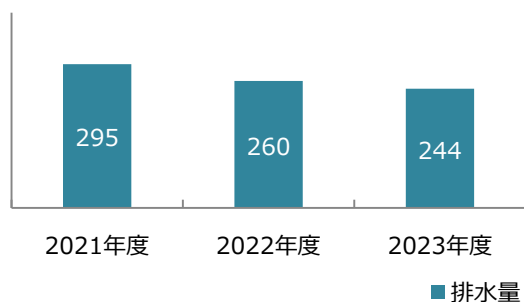
●廃棄量 (単位 : t) とリサイクル率



●水の使用量 (単位 : 千㎡)



●排水量とリサイクル量 (単位 : 千㎡)



## ●水質測定結果

工場系排水について記載

項目	単位	法規制値 <small>上乘せ・協定を含む</small>	自主 基準値	測定値	
				最大	平均
PH	-	5.0-9.0	5.5-8.5	6.6-7.4	7.1
COD	mg/l	60	25	6	3
SS	mg/l	80	35	17	6
n-ヘキサン（鉱油）	mg/l	5	3.5	1	0.4
Cu	mg/l	2.5	1.75	0.02	0.00
Zn	mg/l	2	1.4	0.01	0.002
Fe	mg/l	6	4.2	0.4	0.2
Mn	mg/l	6	4.2	0.0	0.01
Cr	mg/l	1.2	0.84	0.24	0.06
Cd	mg/l	0.03	0.02	ND	ND
Pb	mg/l	0.08	0.06	ND	ND
Cr +6	mg/l	0.3	0.21	ND	ND
ふっ素	mg/l	9	6.3	ND	ND

## ●大気測定結果

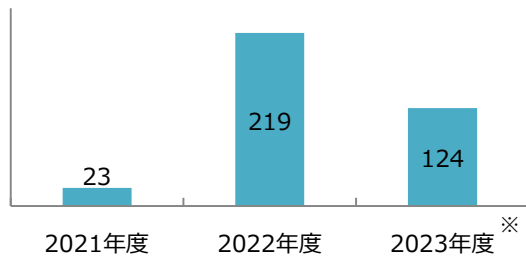
物質	単位	設備名	法規制値 <small>上乘せ・協定を含む</small>	自主 基準値	測定値	
					最大	平均
ばいじん	g/m <sup>3</sup> N	SWAP溶解炉1号	0.2	0.14	ND	ND
		SWAP溶解炉2号	0.2	0.14	ND	ND
		SWAP溶解炉3号	0.2	0.14	ND	ND
		加熱炉1号	0.2	0.14	ND	ND
		溶解炉2号	0.2	0.14	ND	ND
		溶解炉3号	0.2	0.14	ND	ND
		溶解炉4号	0.2	0.14	ND	ND
		溶解炉5号	0.2	0.14	ND	ND

PRTR・VOCデータ

●PRTR物質別（単位：kg）

物質 番号	物質名	Cas 番号	取扱量	排出量		移動量		消費 量	除去 処理量	リサイクル 量
				大気	公共 用水	下水 道	廃棄 物			
80	キシレン	1330-20-7	7,377	-	-	-	-	7,377	-	-
87	クロム及び三価クロム化合物	-	137,636	-	17	-	9,434	128,185	-	-
132	コバルト及びその化合物	-	37,138	-	-	-	5,691	31,447	-	-
308	ニッケル	7440-02-0	101,902	-	-	-	4,601	97,301	-	-
405	ほう素化合物	-	2,622	-	103	-	2,519	-	-	-
412	マンガン及びその化合物	-	8,294	-	4	-	3,713	4,577	-	-
453	モリブデン及びその化合物	-	2,997	-	-	-	-	2,997	-	-
691	トリメチルベンゼン	25551-13-7	14,140	-	-	-	-	14,140	-	-

●PRTR排出量 年度推移（単位：kg）



※2023年度から化管法施行令の改正に伴い対象物質を変更

〒039-2245 青森県八戸市北インター工業団地2丁目1番60号  
 Tel : 0178-29-1112 (代表)  
 土地面積 / 30,600㎡  
 建物延床面積 / 11,265㎡  
 用途地域 / 工業専用地域  
 操業年 / 2013年  
 事業内容 / 金属粉末の製造  
 排水の放流先 : 北インター工業団地専用排水路→五戸川

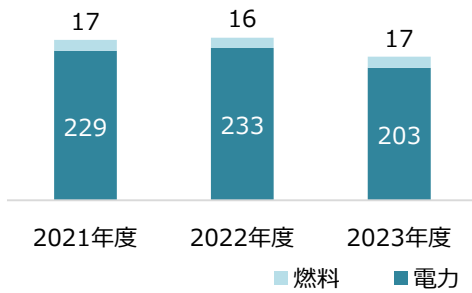


環境負荷データ

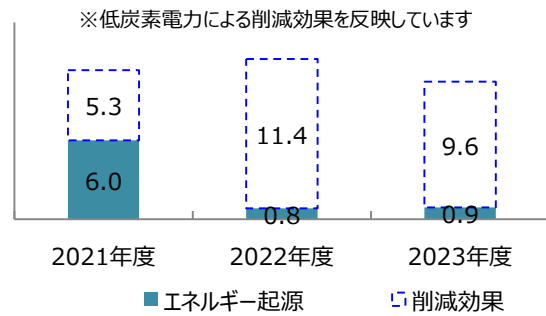
温室効果ガス排出量のCO<sub>2</sub>換算係数について

- ・電力：環境省・経済産業省公表「電気事業者別排出係数」に基づき各事業所が契約する電力小売事業者の調整後排出係数を使用
- ・燃料：2006年IPCC公表の係数を使用
- ・CO<sub>2</sub>以外の温室効果ガス：IPCC 第5次評価報告書の地球温暖化係数100年値を使用

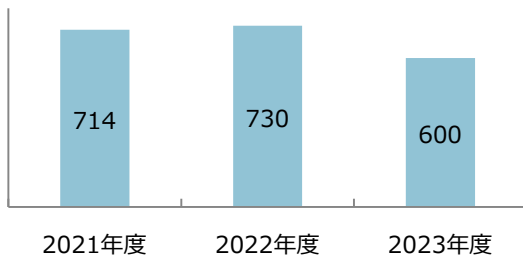
●エネルギー使用量 (単位：TJ)



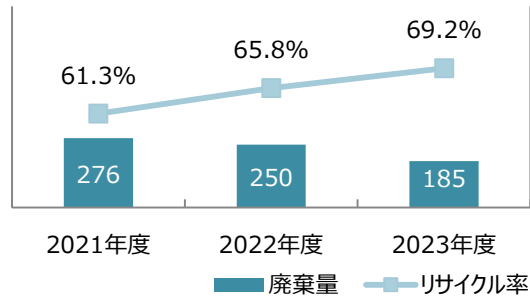
●温室効果ガス排出量 (単位：千t-CO<sub>2</sub>e)



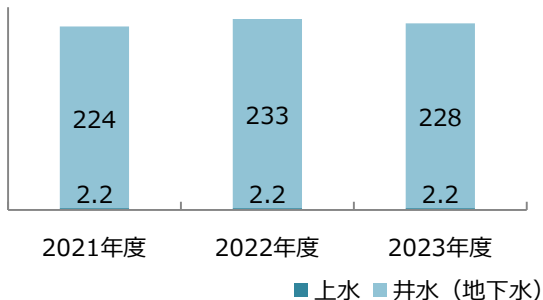
●排出物排出量 (単位：t)



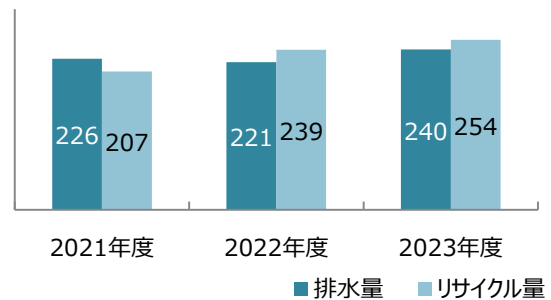
●廃棄量 (単位：t) とリサイクル率



●水の使用量 (単位：千㎡)



●排水量とリサイクル量 (単位：千㎡)



●水質測定結果

排水の放流先：北インター工業団地専用排水路→五戸川

工場系排水について記載

項目	単位	法規制値 <small>上乗せ・協定を含む</small>	自主 基準値	測定値	
				最大	平均
PH	-	5.8-8.6	6.2-8.2	7.7-7.7	7.6
BOD	mg/l	60	25	ND	ND
SS	mg/l	80	35	10	8
n-ヘキサン（鉱油）	mg/l	5	5	ND	ND
Fe	mg/l	10	10	0.1	0.1
Mn	mg/l	10	10	ND	ND
Cr	mg/l	2	2	0.2	0.1
大腸菌	個/cm <sup>3</sup>	3000	3000	ND	ND

●大気測定結果

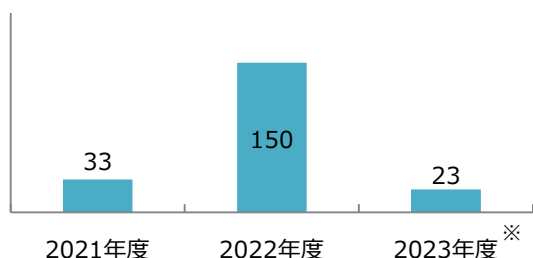
物質	単位	設備名	法規制値 <small>上乗せ・協定を含む</small>	自主 基準値	測定値	
					最大	平均
ばいじん	g/m <sup>3</sup> N	溶解炉1号	0.2	0.14	ND	ND
		溶解炉2号	0.2	0.14	ND	ND
		溶解炉3号	0.2	0.14	ND	ND
		溶解炉4号	0.2	0.14	ND	ND
		SWAP溶解炉1号	0.2	0.14	ND	ND
		SWAP溶解炉2号	0.2	0.14	ND	ND
		SWAP溶解炉3号	0.2	0.14	ND	ND
		SWAP溶解炉4号	0.2	0.14	ND	ND

PRTR・VOCデータ

●PRTR物質別（単位：kg）

物質 番号	物質名	Cas 番号	取扱量	排出量		移動量		消費 量	除去 処理量	リサイクル 量
				大気	公共 用水	下水 道	廃棄 物			
87	クロム及び三価クロム化合物	-	182,713	-	23	-	9,582	173,108	-	-
132	コバルト及びその化合物	-	1,029	-	-	-	-	1,029	-	-
308	ニッケル	7440-02-0	13,173	-	-	-	-	13,173	-	-
405	ほう素化合物	-	6,720	-	-	-	6,720	-	-	-
412	マンガン及びその化合物	-	4,465	-	-	-	-	4,465	-	-
453	モリブデン及びその化合物	-	1,498	-	-	-	-	1,498	-	-

●PRTR排出量 年度推移（単位：kg）



※2023年度から化管法施行令の改正に伴い対象物質を変更