

# 2019年度 (2020年3月期) 第2四半期 決算説明会

2019年 10月 30日

セイコーエプソン株式会社

## ■ 将来見通しに係わる記述についての注意事項

---

本説明資料に記載されている将来の業績に関する見通しは、公表時点で入手可能な情報に基づく将来の予測であり、潜在的なリスクや不確定要素を含んだものです。そのため、実際の業績はさまざまな要素により、記載された見通しと大きく異なる結果となり得ることをご承知おきください。

実際の業績に影響を与える要素としては、日本および海外の経済情勢、市場におけるエプソンの新製品・新サービスの開発・提供とそれらに対する需要の動向、価格競争を含む他社との競合、テクノロジーの変化、為替の変動などが含まれます。

なお、業績等に影響を与える要素は、これらに限定されるものではありません。

## ■ 事業利益について

---

事業利益は、売上収益から売上原価、販売費及び一般管理費を控除して算出しております。

連結包括利益計算書上に定義されていない指標であるものの、日本基準の営業利益とほぼ同じ概念であることから、連結財務諸表の利用者がエプソンの業績を評価する上でも有用な情報であると判断し、追加的に開示しております。

## ■ 本説明資料における表示方法

---

数値：表示単位未満を切り捨て      比率：円単位で計算後、表示単位の一桁下位を四捨五入

年号：断りが無い限り、会計年度を示す

- 2019年度 第2四半期決算
- 2019年度 通期業績予想
- 社会課題解決に向けて

# 2019年度 第2四半期決算 | ハイライト

	2018年度		2019年度		前年同期比		
	(億円)	2Q実績	%	2Q実績	%	増減額	増減率
売上収益		2,719		2,664		-54	-2.0%
事業利益		127	4.7%	146	5.5%	+18	+14.6%
営業利益		121	4.5%	159	6.0%	+37	+31.3%
税引前利益		125	4.6%	162	6.1%	+36	+29.2%
親会社の所有者に帰属する 四半期利益		90	3.3%	120	4.5%	+29	+32.8%
EPS <sup>*1</sup> (円)		25.67		34.63			
為替レート (円、指数)	USD	¥111.46		¥107.31			
	EUR	¥129.66		¥119.34			
	その他通貨 <sup>*2</sup>	100		94			

\*1 EPS: 基本的1株当たり当期利益

\*2 その他通貨の各レートを為替ボリュームに応じて加重平均した値について、前年同期を100とした指数

	前年同期に対する 為替影響額 (億円)	USD	EUR	その他 通貨合計	合計
売上収益		-30	-35	-47	-112
事業利益		+10	-22	-23	-34

## ◆想定を超えるマクロ経済活動の停滞や円高のさらなる進行など、厳しい事業環境が継続

- 中国、インドなどに加え、欧米各国にも市況悪化が拡大
- ユーロ、人民元、南米通貨などでも円高進行

## ◆売上収益は前年同期比 減収

- 為替のマイナス影響や軟調な市況影響を受ける
  - ✓ プロジェクター、マイクロデバイス他、ロボットなど
- 強化領域での取り組みは前進
  - ✓ 大容量インクタンクモデル・オフィス共有IJPは販売拡大

## ◆事業利益は前年同期比 増益

- 為替影響はあるものの、大容量インクモデルの増加・インクカートリッジモデル本体の減少や固定費の抑制効果などにより増益

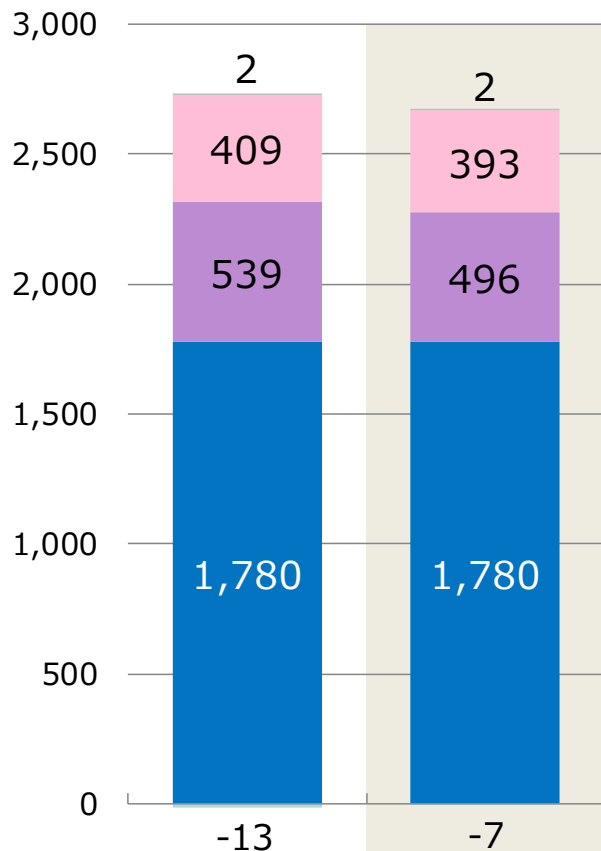
# 2019年度 第2四半期実績 | 事業セグメント別

## 四半期売上収益

(億円)

2,719

**2,664**



FY2018  
2Q実績

FY2019  
2Q実績

## 連結合計

前期比 **-54**

その他

ウェアラブル・  
産業プロダクト

前期比 **-15**

ビジュアル  
コミュニケーション

前期比 **-43**

プリンティング  
ソリューションズ

前期比 **-0**

全社費用・調整額

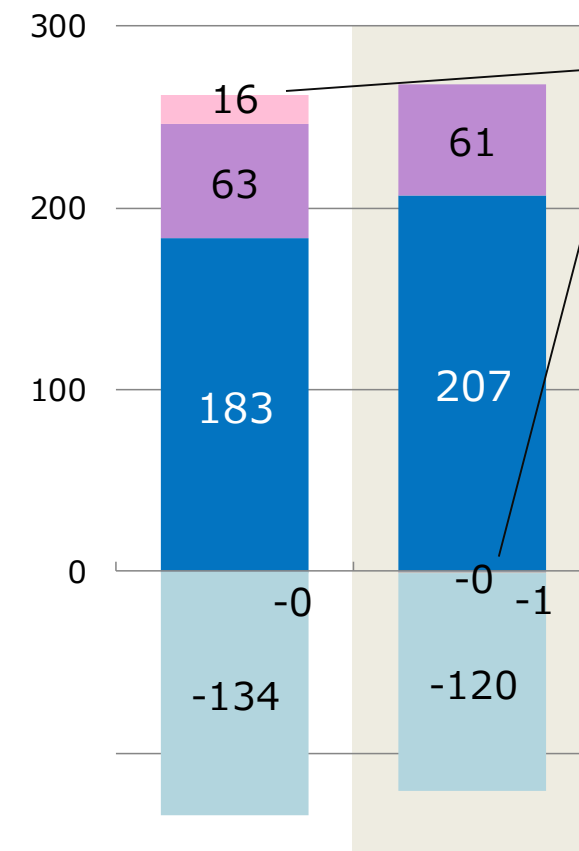
前期比 **+5**

## 四半期事業利益

(億円)

127

**146**



FY2018  
2Q実績

FY2019  
2Q実績

## 連結合計

前期比 **+18**

ウェアラブル・  
産業プロダクト

前期比 **-16**

ビジュアル  
コミュニケーション

前期比 **-2**

プリンティング  
ソリューションズ

前期比 **+23**

その他

全社費用・調整額

前期比 **+13**

(億円)

プリンティングソリューションズ	2018年度 2Q実績	2019年度 2Q実績	前年 同期比	為替 影響額
売上収益	1,780	1,780	-0	-76
プリンター	1,236	1,199	-37	
構成比 IJP	83%	83%		
SIDM	8%	8%		
その他	9%	9%		
プロフェッショナルプリンティング	500	498	-2	
その他	43	83	+39	
事業間売上収益	-0	-0	+0	
セグメント利益	183	207	+23	-20
セグメント利益率	10.3%	11.6%		

## <プリンター>

### ◆ IJP:

- SOHO・ホーム向けインクカートリッジモデル本体・インク減少
- 大容量インクタンクモデルは、エマージング地域・先進国ともに販売数量増加
- オフィス共有IJPは順調に拡大

### ◆ SIDM:

- 中国中心に需要減少

## <プロフェッショナルプリンティング>

### ◆ 商業・産業IJP:

- 強化領域・既存領域とも堅調

### ◆ POSプリンター:

- イタリアや日本で案件獲得

## <その他>

### ◆ PC:

- OS切り替え需要獲得

(億円)

ビジュアルコミュニケーション	2018年度 2Q実績	2019年度 2Q実績
売上収益	539	496
セグメント利益	63	61
セグメント利益率	11.7%	12.3%

前年 同期比	為替 影響額
-43	-26
-2	-10

- ◆ プロジェクター：
  - ・米州やインドなどで市場停滞
  - ・スタンダードモデル中心に減少

(億円)

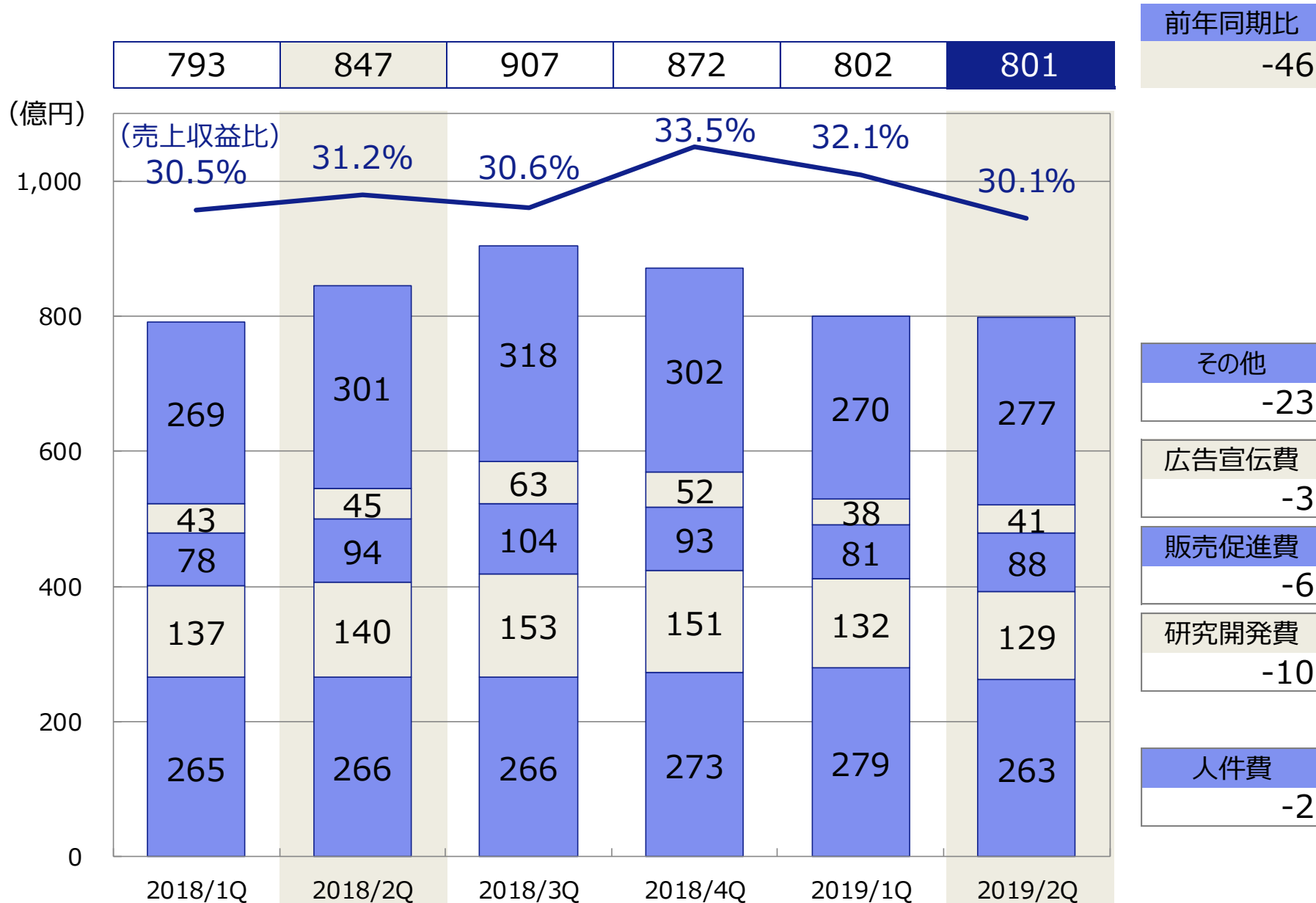
ウェアラブル・産業プロダクツ	2018年度 2Q実績	2019年度 2Q実績
売上収益	409	393
ウェアラブル機器	121	117
ロボティクスソリューションズ	50	51
マイクロデバイス他	252	239
事業間売上収益	-14	-14
セグメント利益	16	-0
セグメント利益率	4.0%	-0.0%

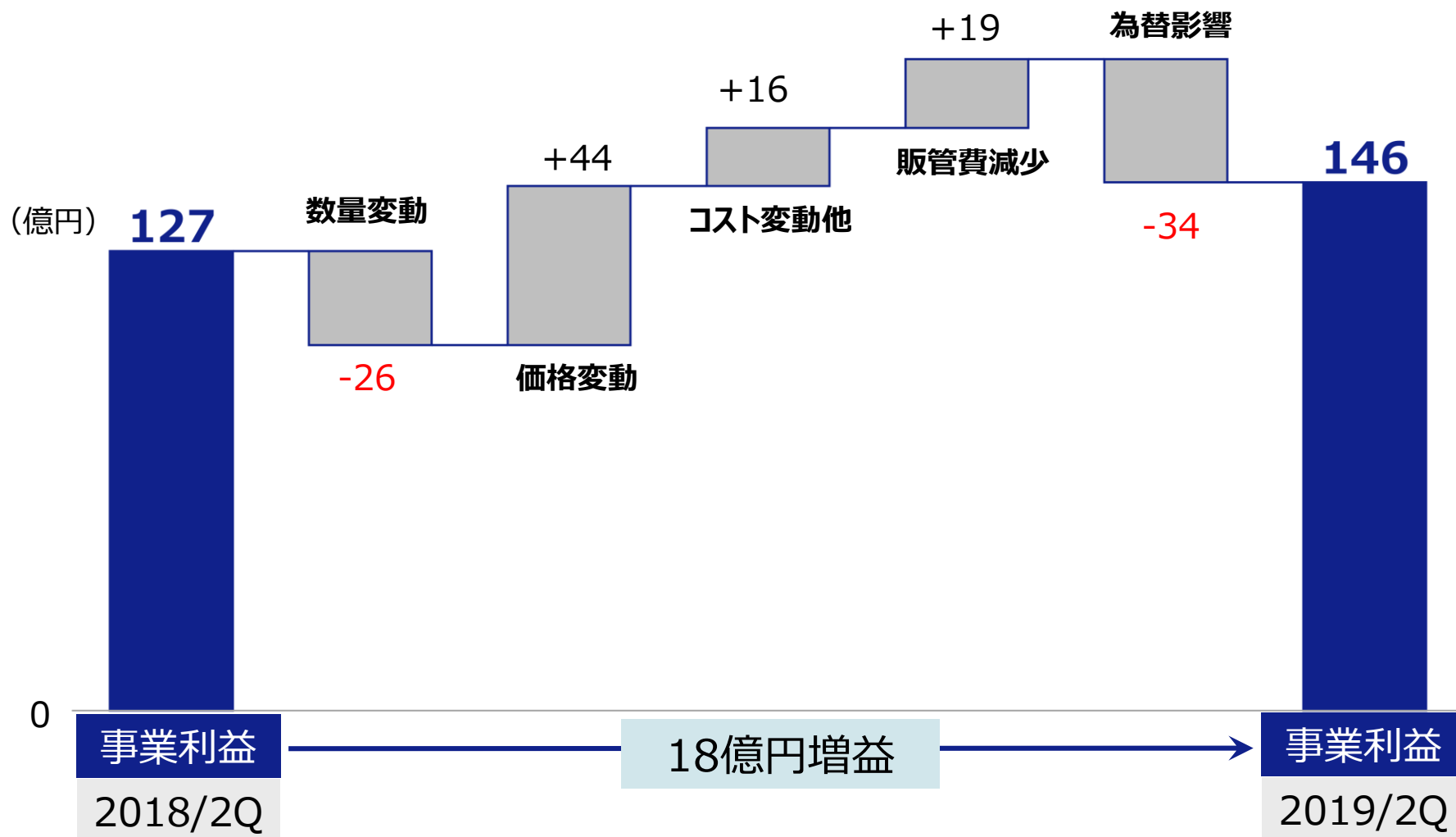
前年 同期比	為替 影響額
-15	-11
-4	
+1	
-13	
+0	
-16	-4

- ◆ ウォッチ：
  - ・高価格帯ウォッチは堅調
  - ・中・低価格帯ウォッチ、ムーブメント減少
- ◆ ロボット：
  - ・大口案件で投資抑制
  - ・用途拡大進展
- ◆ マイクロデバイス他：
  - ・半導体を中心に軟調な需要継続



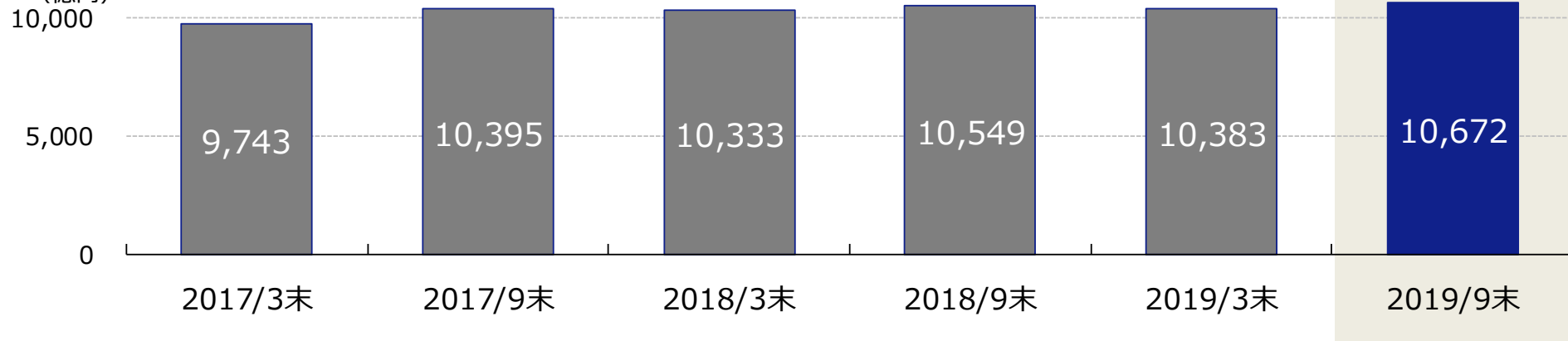
# 販売費および一般管理費 主要科目別推移





## 資産合計

(億円)

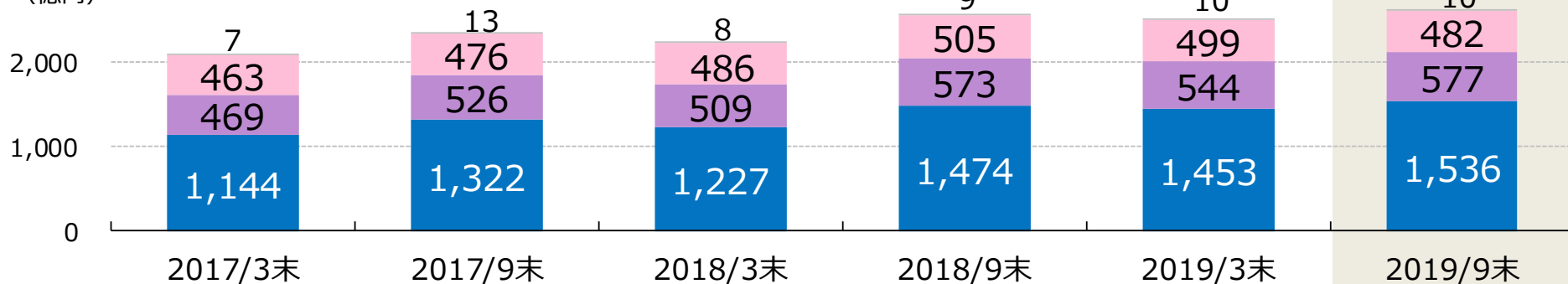


## 棚卸資産・回転日数

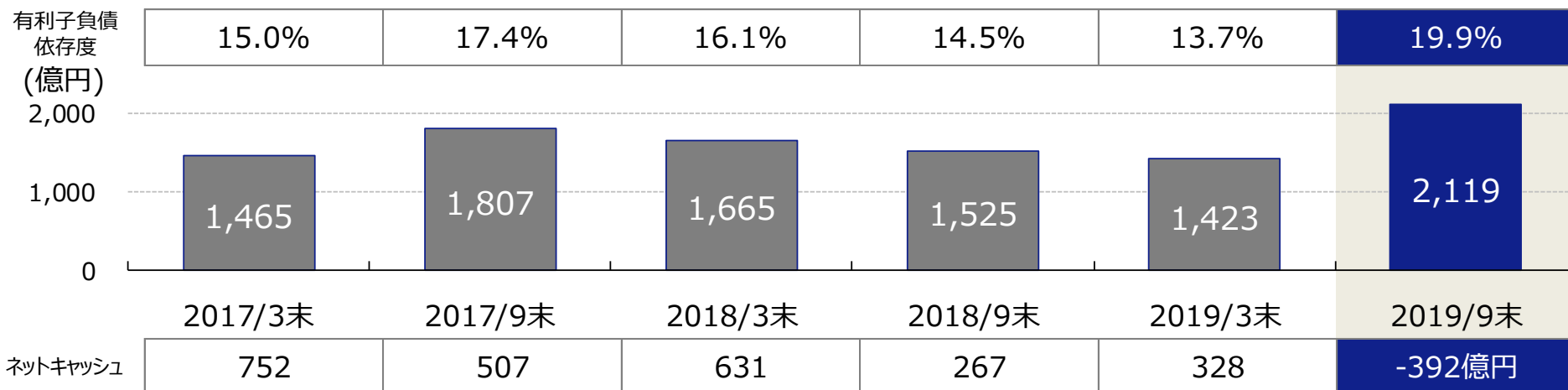
- プリンティングソリューションズ
- ビジュアルコミュニケーション
- ウエアラブル・産業プロダクト
- その他・全社費用

棚卸資産	2,085	2,339	2,232	2,563	2,507	<b>2,606億円</b>
回転日数	74	81	74	88	84	<b>92日</b>

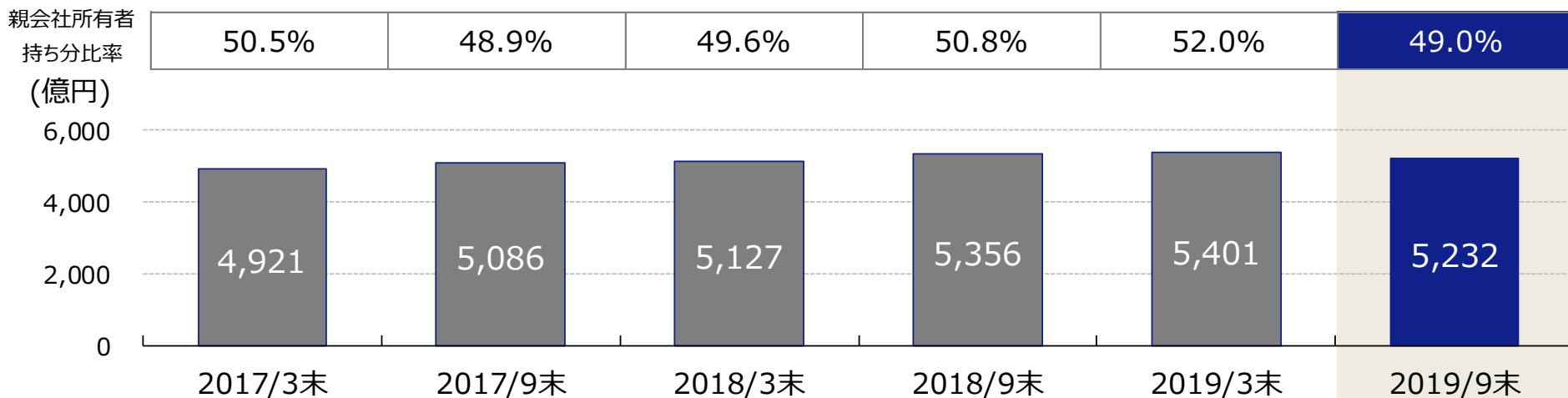
(億円)



## 有利子負債・有利子負債依存度、ネットキャッシュ



## 親会社の所有者に帰属する持分・親会社所有者帰属持分比率



- 2019年度 第2四半期決算
- 2019年度 通期業績予想
- 社会課題解決に向けて

# 2019年度 通期業績予想 | ハイライト

	2018年度		2019年度				増減額		
	(億円)	実績	%	7/30予想	%	10/30予想	%	前期比	7/30予想比
売上収益		10,896		11,300		10,600		-296 -2.7%	-700 -6.2%
事業利益		704	6.5%	650	5.8%	420	4.0%	-284 -40.4%	-230 -35.4%
営業利益		713	6.5%	600	5.3%	370	3.5%	-343 -48.1%	-230 -38.3%
税引前利益		720	6.6%	590	5.2%	360	3.4%	-360 -50.0%	-230 -39.0%
親会社の所有者に帰属する 当期利益		537	4.9%	450	4.0%	270	2.5%	-267 -49.7%	-180 -40.0%
EPS <sup>*1</sup> (円)		152.49		129.07		78.03			
為替レート (円、指数)	USD	¥110.86		¥110.00		¥107.00			
	EUR	¥128.40		¥125.00		¥118.00			
	その他通貨 <sup>*2</sup>	100		98		92			
第3四半期以降の 為替前提(円)	USD	105.00	為替感応度(億円) <sup>*3</sup>	USD	EUR	その他通貨 合計	年間為替 影響額見込み		
	EUR	115.00		売上収益	△30	△15		△30	△530
				事業利益	+7	△10		△13	△200

\*1 EPS：基本的1株当たり当期利益

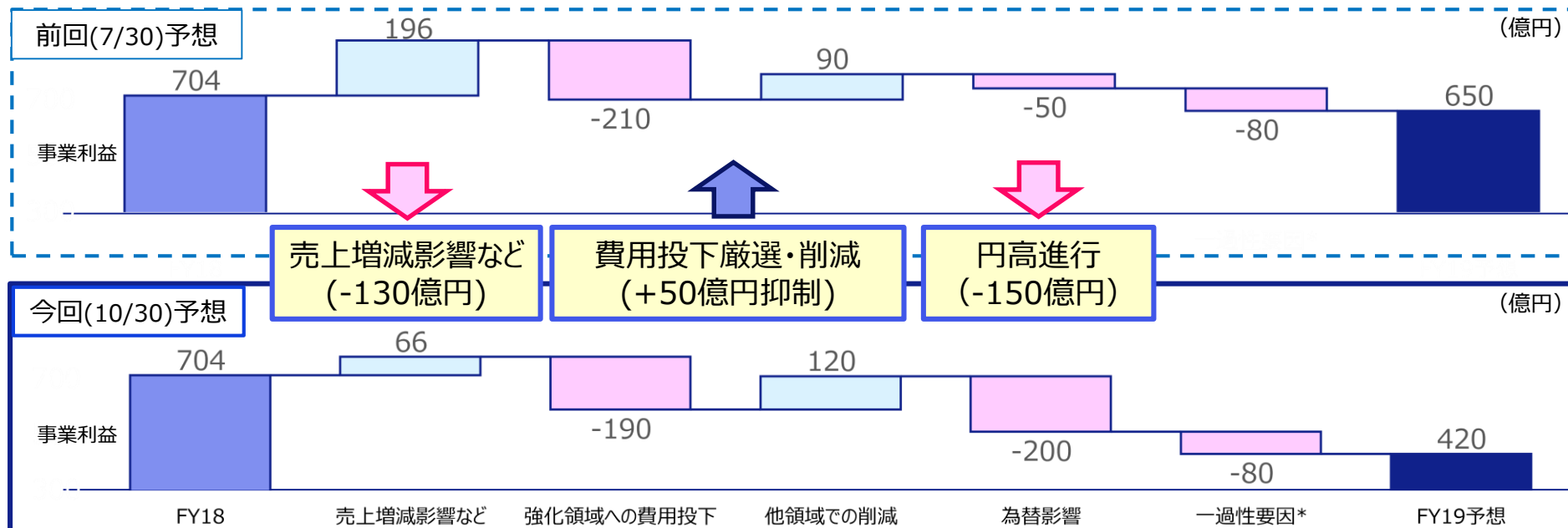
\*2 その他通貨の各レートを為替ボリュームに応じて加重平均した値について、前期を100とした指数

\*3 USD/EURは1円の円高による年間影響額（億円）、その他通貨は1%の円高による年間影響額（億円）

- ◆ 想定以上のマクロ経済悪化・円高の進行により業績予想を修正
  - プリンターは、中国、インドに加え、欧米でも需要が停滞
    - ✓ ただし、大容量インクタンクモデルは先進国・エマージング地域で引き続き拡大を見込む
  - プロジェクターは市場停滞が継続
  - ウェアラブル・産業プロダクツは中国に加え、欧米でも市況が停滞
- ◆ 厳しい事業環境を踏まえ、総原価低減活動の強化と事業・商品の一層の選択と集中を進める

## ◆ 将来成長に必要な経営資源の投下は、選択と集中を進め、重点的・効率的に実施

- 強化領域での費用投下案件の厳選、効率化領域での一層の削減を実施
  - ✓ 強化領域 : 大容量インクタンクモデル、オフィス共有IJP、商業・産業IJP (サインージ・テキスタイル)、プリントヘッド外販ビジネス、高光束プロジェクター、ロボット、QD(通信・車載関連)、PaperLabなど
  - ✓ 効率化領域 : 従来型IJP(I/Cモデルなど) の開発・設計、プロジェクター (高光束以外) の開発・設計、ウォッチなど
- 中長期の経営基盤強化に向けたICT投資/DX加速やオープンイノベーションを支える活動は継続強化

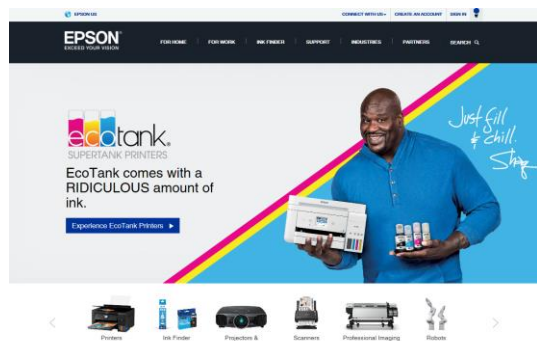


\*プリントヘッド評価減計上方法変更、特許料収入など



## ◆ 厳しい環境下であるが、成長への備えは着実に実施

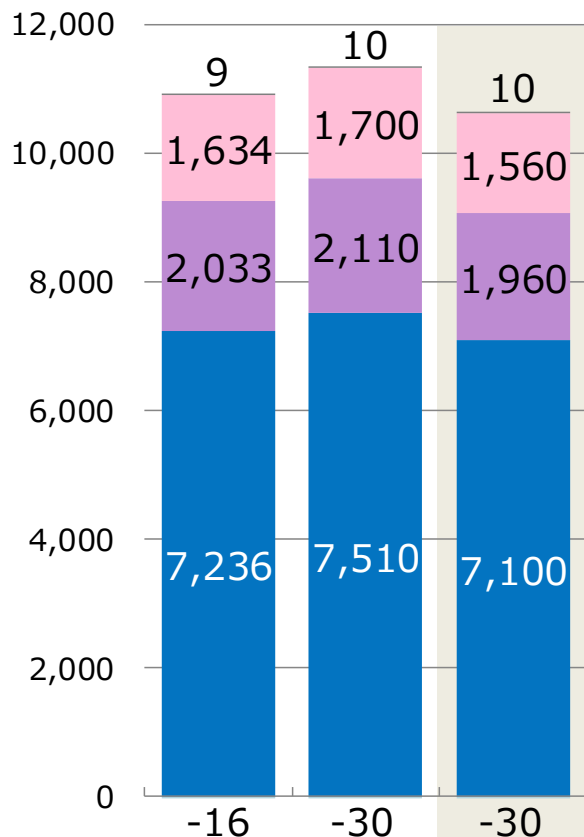
- 大容量インクタンクモデルの先進国プロモーション継続
  - ✓ 顧客接点強化に向けた多様な販売プランの提案
- オフィス共有IJP、商業・産業IJPの拡大
- プロジェクターは、これまでに積み上げた強みを活用した効率的な事業運営により、安定的な利益成長を実現
  - ✓ 顧客接点・レーザー光源プラットフォームなどの最大活用
- ロボットは、支柱事業化に向けての整備を実施



# 2019年度 通期業績予想 | 事業セグメント別

## 通期売上収益

(億円) 10,896 11,300 **10,600**



FY2018 実績 FY2019 前回予想 FY2019 今回予想

## 連結合計

前期比 -296  
前回予想比 -700

その他

ウェアラブル・産業プロダクト

前期比 -74  
前回予想比 -140

ビジュアルコミュニケーション

前期比 -73  
前回予想比 -150

プリンティングソリューションズ

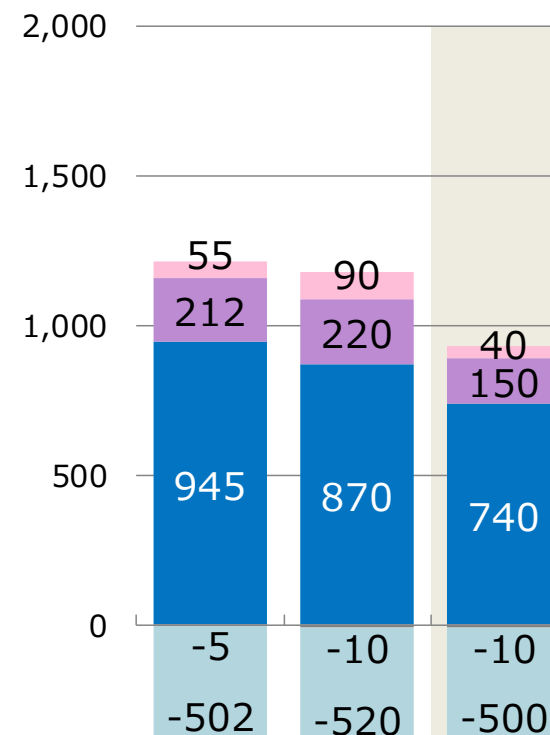
前期比 -136  
前回予想比 -410

全社費用・調整額

前期比 -13  
前回予想比 -

## 通期事業利益

(億円) 704 650 **420**



FY2018 実績 FY2019 前回予想 FY2019 今回予想

## 連結合計

前期比 -284  
前回予想比 -230

ウェアラブル・産業プロダクト

前期比 -15  
前回予想比 -50

ビジュアルコミュニケーション

前期比 -62  
前回予想比 -70

プリンティングソリューションズ

前期比 -205  
前回予想比 -130

その他

全社費用・調整額

前期比 +2  
前回予想比 +20

(億円)

プリンティングソリューションズ	2018年度 実績	2019年度 前回予想	2019年度 今回予想	前期比	前回予想比
売上収益	7,236	7,510	7,100	-136	-410
プリンター	5,059	5,130	4,790	-269	-340
構成比 IJP	84%	84%	84%		
SIDM	8%	7%	7%		
その他	8%	9%	9%		
プロフェッショナルプリンティング	1,980	2,170	2,070	+89	-100
その他	197	210	240	+42	+30
事業間売上収益	-1	0	0	+1	-
セグメント利益	945	870	740	-205	-130
セグメント利益率	13.1%	11.6%	10.4%		

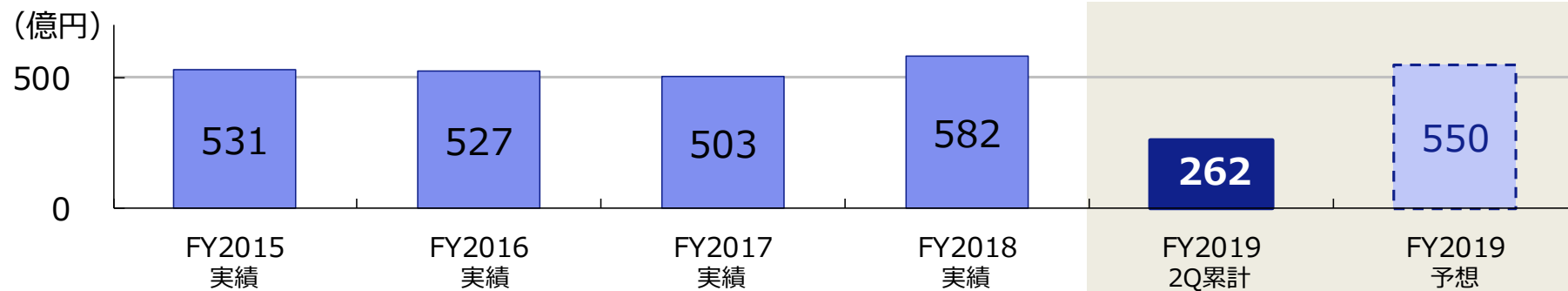
(億円)

ビジュアルコミュニケーション	2018年度 実績	2019年度 前回予想	2019年度 今回予想	前期比	前回予想比
売上収益	2,033	2,110	1,960	-73	-150
セグメント利益	212	220	150	-62	-70
セグメント利益率	10.4%	10.4%	7.7%		

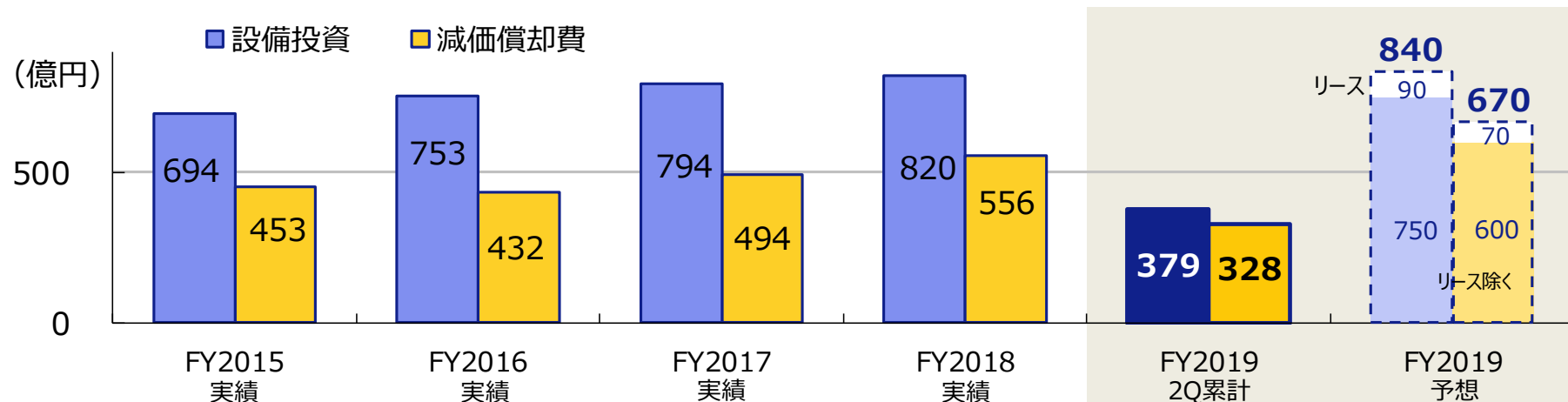
(億円)

ウェアラブル・産業プロダクツ	2018年度 実績	2019年度 前回予想	2019年度 今回予想	前期比	前回予想比
売上収益	1,634	1,700	1,560	-74	-140
ウェアラブル機器	498	500	460	-38	-40
ロボティクスソリューションズ	226	260	210	-16	-50
マイクロデバイス他	966	990	940	-26	-50
事業間売上収益	-58	-50	-50	+8	-
セグメント利益	55	90	40	-15	-50
セグメント利益率	3.4%	5.3%	2.6%		

## 研究開発費



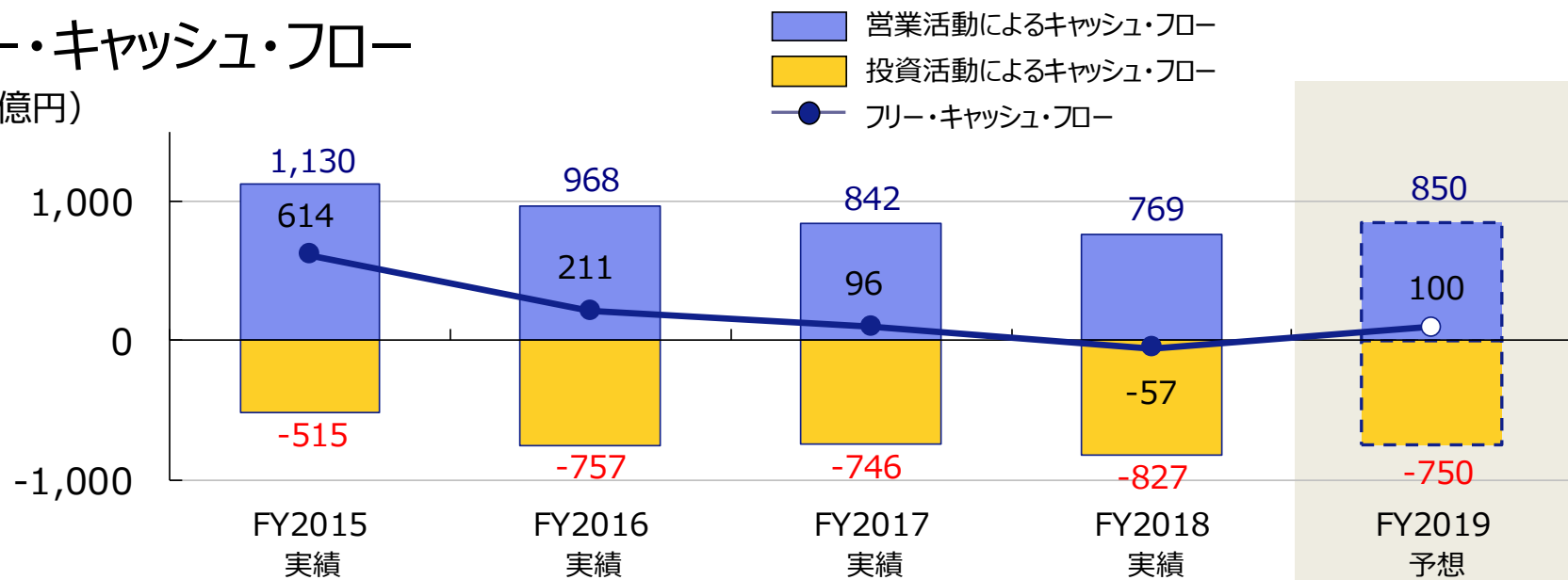
## 設備投資・減価償却費



	設備投資	減価償却費	設備投資	減価償却費
プリンティングソリューションズ	224	181	450	390
ビジュアルコミュニケーション	47	56	150	120
ウェアラブル・産業プロダクト	77	50	150	100
その他・全社費用	29	39	90	60

FY2019 予想にはリースを含む

## フリー・キャッシュ・フロー (億円)



## 主な経営指標

(%)	FY2015 実績	FY2016 実績	FY2017 実績	FY2018 実績	FY2019 予想
<b>ROS</b> 売上収益 事業利益率	7.8	6.4	6.8	6.5	4.0
<b>ROA</b> 資産合計 事業利益率	8.7	6.9	7.4	6.8	3.9
<b>ROE</b> 親会社所有者帰属持分 当期利益率	9.5	10.1	8.3	10.2	5.1

- 2019年度 第2四半期決算
- 2019年度 通期業績予想
- 社会課題解決に向けて

## 生産現場の革新



- ✓ 高精度な色合わせ
- ✓ 簡便な作業工程
- ✓ 安全な作業工程



多品種少量生産に応える  
インクジェットソリューションにより  
生産性向上と環境配慮を両立



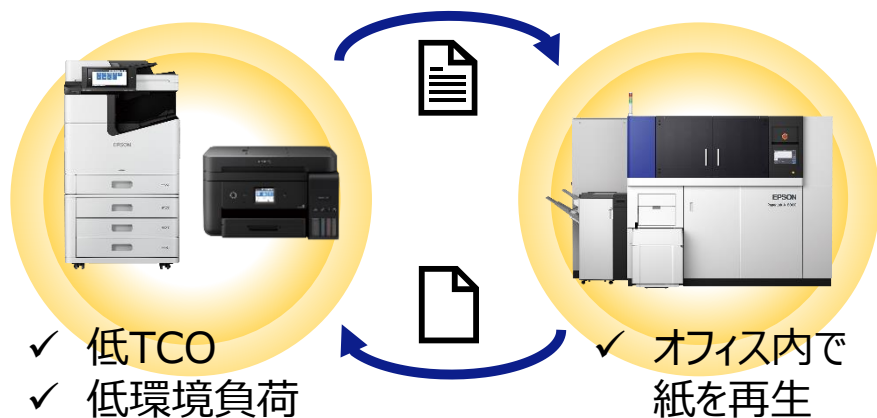
- ✓ 省スペース・軽量
- ✓ センサー応用による  
ヒト作業の置き換え
- ✓ 容易なティーチング



自動化のハードルを下げる  
ロボットのソリューション提供により  
生産性向上と労働環境改善を実現



## オフィス環境の革新



印刷コストや環境負荷を気にせず  
紙を使った円滑かつ生産性の高い  
コミュニケーションの実現



- ✓ レーザー光源による  
明るい・高解像度投写
- ✓ 超短焦点レンズ  
による大画面投写
- ✓ インタラクティブ

距離を感じることもない一体感で  
生産性の高いコミュニケーションを実現

## TCFD提言への対応

- 2019年10月、提言への賛同を表明
- 事業のあらゆる場面で気候変動対策に取り組む

# 補足資料

---

# 2019年度 第2四半期累計 | ハイライト

	2018年度		2019年度		前年同期比		
	(億円)	2Q累計実績	%	2Q累計実績	%	増減額	増減率
売上収益		5,323		5,161		-162	-3.1%
事業利益		274	5.1%	191	3.7%	-82	-30.1%
営業利益		256	4.8%	193	3.7%	-62	-24.5%
税引前利益		269	5.1%	191	3.7%	-77	-29.0%
親会社の所有者に帰属する 四半期利益		202	3.8%	122	2.4%	-79	-39.3%
EPS <sup>*1</sup> (円)		57.38		35.14			
為替レート (円、指数)	USD	¥110.26		¥108.62			
	EUR	¥129.88		¥121.44			
	その他通貨 <sup>*2</sup>	100		94			

\*1 EPS：基本的1株当たり当期利益

\*2 その他通貨の各レートを為替ボリュームに応じて加重平均した値について、前期を100とした指数

前年同期に対する 為替影響額 (億円)	USD	EUR	その他 通貨合計	合計
売上収益	-24	-55	-85	-164
事業利益	+8	-33	-41	-66

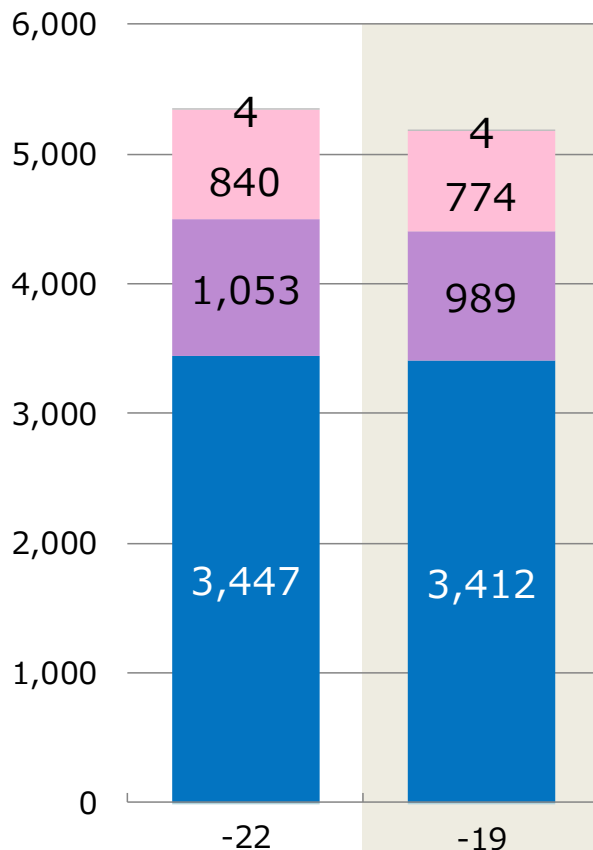
# 2019年度 第2四半期累計 | 事業セグメント別

## 2Q累計売上収益

(億円)

5,323

5,161



FY2018  
2Q累計実績

FY2019  
2Q累計実績

## 連結合計

前期比 -162

その他

ウェアラブル・  
産業プロダクト

前期比 -66

ビジュアル  
コミュニケーション

前期比 -64

プリンティング  
ソリューションズ

前期比 -34

全社費用・調整額

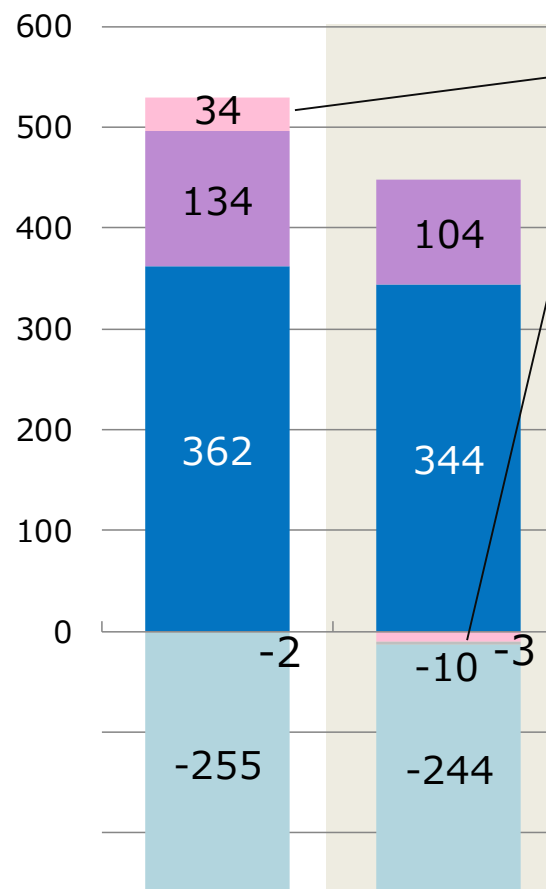
前期比 +3

## 2Q累計事業利益

(億円)

274

191



FY2018  
2Q累計実績

FY2019  
2Q累計実績

## 連結合計

前期比 -82

ウェアラブル・  
産業プロダクト

前期比 -44

ビジュアル  
コミュニケーション

前期比 -29

プリンティング  
ソリューションズ

前期比 -18

その他

全社費用・調整額

前期比 +10

(億円)

プリンティングソリューションズ	2018年度 2Q累計	2019年度 2Q累計	前年 同期比	為替 影響額
売上収益	3,447	3,412	-34	-114
プリンター	2,400	2,280	-119	
構成比				
IJP	83%	83%		
SIDM	9%	8%		
その他	8%	9%		
プロフェッショナルプリンティング	963	990	+27	
その他	83	141	+58	
事業間売上収益	-0	-0	+0	
セグメント利益	362	344	-18	-45
セグメント利益率	10.5%	10.1%		

(億円)

ビジュアルコミュニケーション	2018年度 2Q累計	2019年度 2Q累計	前年 同期比	為替 影響額
売上収益	1,053	989	-64	-38
セグメント利益	134	104	-29	-19
セグメント利益率	12.8%	10.6%		

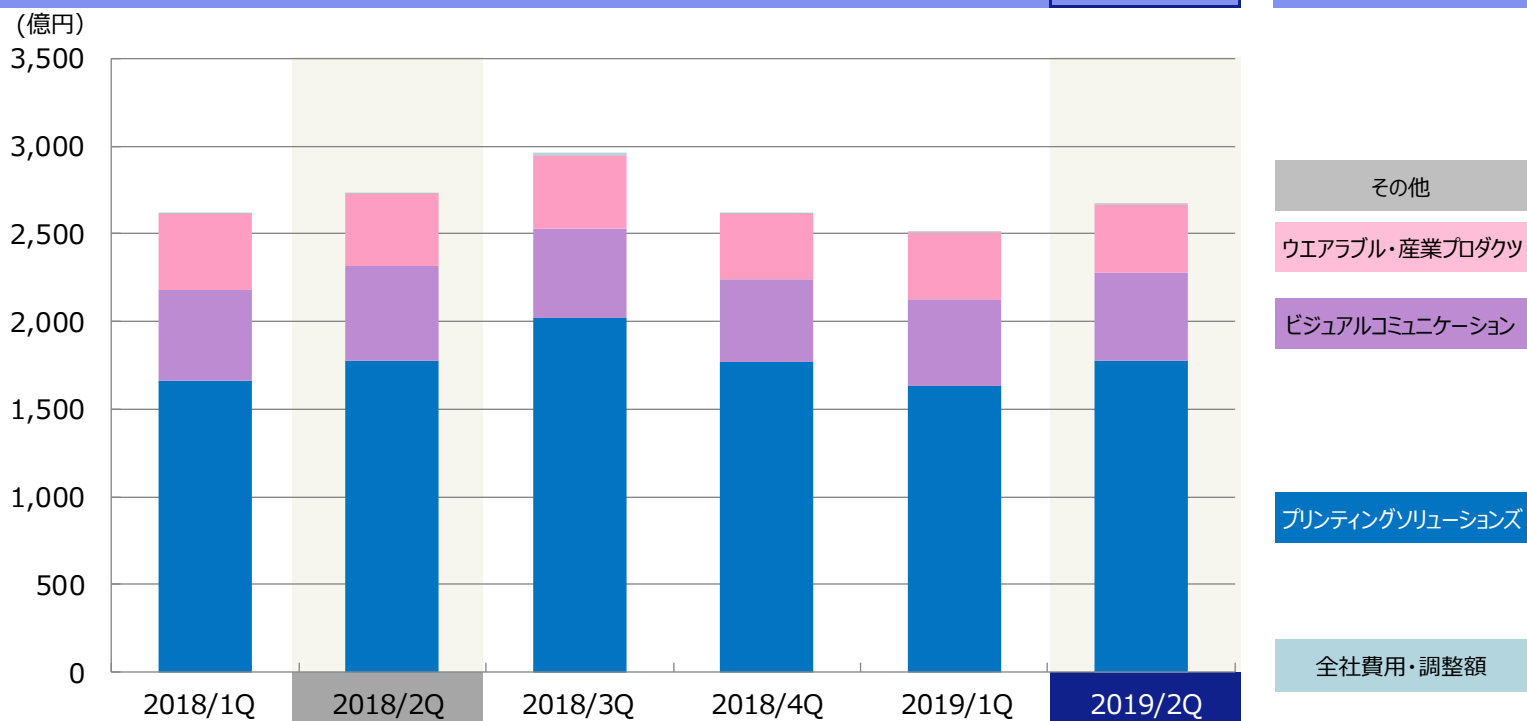
(億円)

ウェアラブル・産業プロダクツ	2018年度 2Q累計	2019年度 2Q累計	前年 同期比	為替 影響額
売上収益	840	774	-66	-12
ウェアラブル機器	245	229	-16	
ロボティクスソリューションズ	124	101	-22	
マイクロデバイス他	501	473	-28	
事業間売上収益	-30	-29	+1	
セグメント利益	34	-10	-44	-2
セグメント利益率	4.1%	-1.3%		

# 四半期 売上収益推移 | 事業セグメント別

為替レート (円)	USD	109.06	111.46	112.80	110.14	109.93	107.31	-4.15
	EUR	130.09	129.66	128.73	125.13	123.54	119.34	-10.32

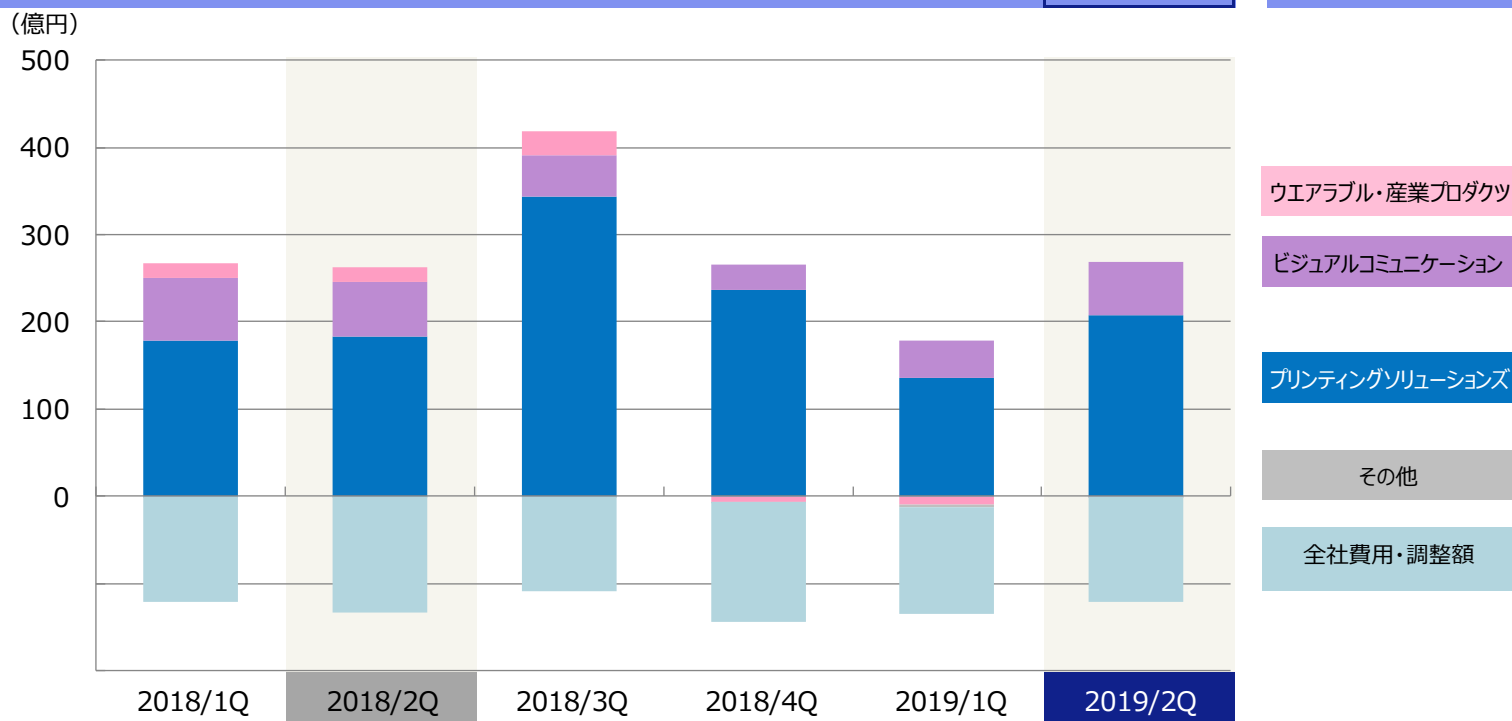
売上収益 (億円)	2018/1Q	2018/2Q	2018/3Q	2018/4Q	2019/1Q	2019/2Q	前年同期比
プリンティングソリューションズ	1,666	1,780	2,017	1,772	1,632	1,780	-0
ビジュアルコミュニケーション	514	539	510	468	492	496	-43
ウェアラブル・産業プロダクツ	431	409	419	374	381	393	-15
その他	2	2	2	2	2	2	+0
全社費用・調整額	-9	-13	17	-11	-11	-7	+5
<b>連結合計</b>	<b>2,604</b>	<b>2,719</b>	<b>2,966</b>	<b>2,606</b>	<b>2,496</b>	<b>2,664</b>	<b>-54</b>



# 四半期 事業利益推移 | 事業セグメント別

為替レート (円)	USD	109.06	111.46	112.80	110.14	109.93	107.31	-4.15
	EUR	130.09	129.66	128.73	125.13	123.54	119.34	-10.32

事業利益 (億円)	2018/1Q	2018/2Q	2018/3Q	2018/4Q	2019/1Q	2019/2Q	前年同期比
プリンティングソリューションズ	179	183	344	237	136	207	+23
ビジュアルコミュニケーション	71	63	47	29	43	61	-2
ウェアラブル・産業プロダクツ	17	16	27	-6	-10	-0	-16
その他	-1	-0	-1	-0	-2	-1	-0
全社費用・調整額	-120	-134	-108	-138	-123	-120	+13
<b>連結合計</b>	<b>146</b>	<b>127</b>	<b>309</b>	<b>121</b>	<b>45</b>	<b>146</b>	<b>+18</b>





# 海外売上収益・従業員数

## 海外売上収益

為替レート (円)	USD	109.06	111.46	112.80	110.14	109.93	107.31	-4.15
	EUR	130.09	129.66	128.73	125.13	123.54	119.34	-10.32

売上収益 (億円)	2018/1Q	2018/2Q	2018/3Q	2018/4Q	2019/1Q	2019/2Q	前年同期比
米州	755	821	770	757	745	717	-104
欧州	528	520	636	566	479	537	+16
アジア・オセアニア	792	794	761	675	725	758	-35
海外売上収益計	2,076	2,137	2,168	1,999	1,951	2,014	-122
連結合計	2,604	2,719	2,966	2,606	2,496	2,664	-54

構成比	2018/1Q	2018/2Q	2018/3Q	2018/4Q	2019/1Q	2019/2Q
米州	29.0%	30.2%	26.0%	29.1%	29.9%	26.9%
欧州	20.3%	19.1%	21.5%	21.7%	19.2%	20.2%
アジア・オセアニア	30.4%	29.2%	25.7%	25.9%	29.1%	28.5%
海外売上収益計	79.7%	78.6%	73.1%	76.7%	78.2%	75.6%

## 従業員数

期末従業員数 (人)	2017/3末	2017/9末	2018/3末	2018/9末	2019/3末	2019/9末	前期末比
国内	19,175	19,616	19,436	19,694	19,456	19,825	+369
海外	53,245	61,312	56,955	61,699	57,191	58,914	+1,723
連結合計	72,420	80,928	76,391	81,393	76,647	78,739	+2,092

# 主な業績指標

(億円)

	項目	FY2018 実績	FY2019 予想	FY2021 第2期 中計目標
為替レート	USD	110.86	107.00	110.00
(円)	EUR	128.40	118.00	125.00
プリンティング	売上収益	7,236	7,100	7,800
ソリューションズ	セグメント利益	945	740	-
ビジュアル	売上収益	2,033	1,960	2,250
コミュニケーション	セグメント利益	212	150	-
ウェアラブル・	売上収益	1,634	1,560	1,950
産業プロダクト	セグメント利益	55	40	-
その他	売上収益	9	10	-
	セグメント利益	-5	-10	-
全社・調整額	売上収益	-16	-30	-
	セグメント利益	-502	-500	-
連結合計	売上収益	10,896	10,600	12,000
	事業利益	704	420	960
	ROS	6.5%	4.0%	8%
	ROE	10.2%	5.1%	継続的に 10%以上

(億円)

項目	FY2018 実績	FY2019 予想	Epson 25 第2期3年累計 目標
USD	110.86	107.00	110.00
EUR	128.40	118.00	125.00
営業CF	769	850	3,700程度
FCF	-57	100	1,700程度
研究開発費	582	550	積極的に投下
設備投資	820	840	
リース除く	820	750	2,000程度

# 主要製品の販売動向

本資料は、エプソン内部の管理値に基づく指標です。伸長率はYoY

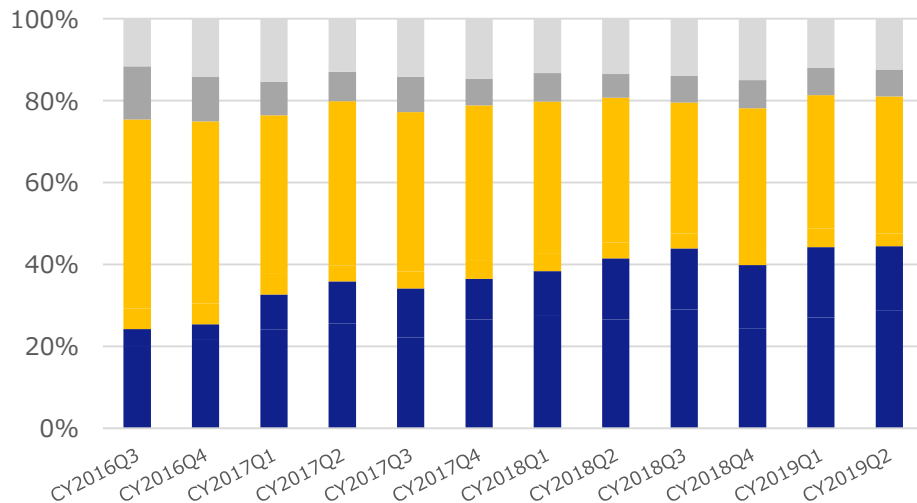
\* オフィス共有IJP：高プリントボリュームオフィス向けプリンター  
I/Cモデル,RIPS,LIJの本体・インクを含む。役務・有償サービスは除く

				FY2018 通期 実績	FY2019 1Q 実績	FY2019 2Q 実績	FY2019 通期 予想
			USD	110.86	109.93	107.31	107.00
			EUR	128.40	123.54	119.34	118.00
プリンティング ソリューションズ	IJP 本体	売上収益（円貨）	伸長率	前期並み	-6%	+0%	+1%
		売上収益（現地通貨）	伸長率	-	-2%	+5%	-
		本体数量	伸長率	-4%	-7%	+6%	+2%
		本体数量	台数	約1,540万台	-	-	約1,580万台
		内 大容量インクタンク	台数	約900万台	-	-	約1,020万台
		内 SOHO・ホーム	台数	約610万台	-	-	約520万台
	IJP インク	インク売上収益比率 インク÷(本体+インク)	構成比	約50%	-	-	47%
		売上収益（円貨）	伸長率	-1桁%台後半	-9%	-6%	-11%
		売上収益（現地通貨）	伸長率	-	-8%	-2%	-
	オフィス共有 IJP* 本体+インク	IJP内売上収益比率	構成比	1桁%台後半	8%	8%	10%
	SIDM 本体	売上収益（円貨）	伸長率	-1桁%台後半	-15%	-14%	-13%
		売上収益（現地通貨）	伸長率	-	-12%	-10%	-
本体数量		伸長率	-6%	-14%	-10%	-7%	
商業・産業IJP 本体+インク	プロフェッショナルプリンティング 事業内売上収益比率	構成比	60%台前半	63%	63%	64%	
ビジュアル コミュニケーション	プロジェクター 本体	売上収益（円貨）	伸長率	+1桁%台前半	-4%	-8%	-3%
		売上収益（現地通貨）	伸長率	-	-1%	-3%	-
		本体数量	伸長率	+1%	-8%	-9%	-4%
		本体数量	台数	約260万台	-	-	約250万台

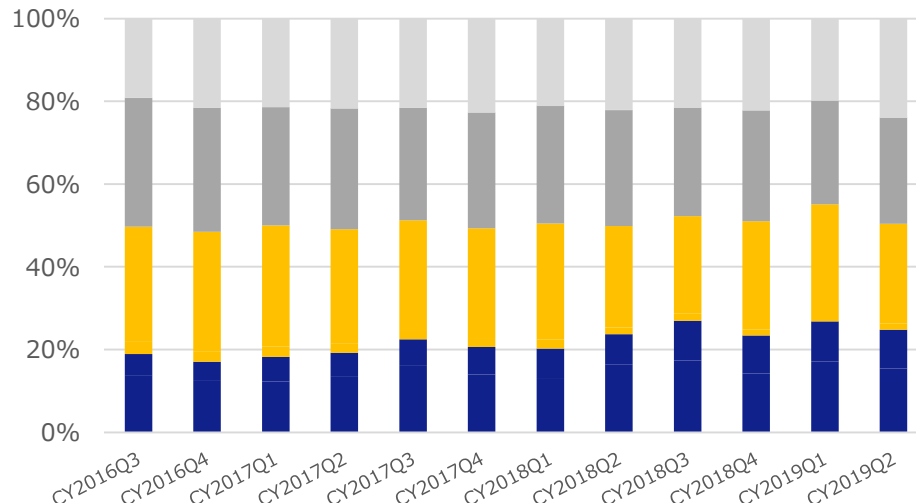
# 大容量インクタンクモデルの浸透（数量構成比）

## A4サイズプリンタータイプ別市場推移

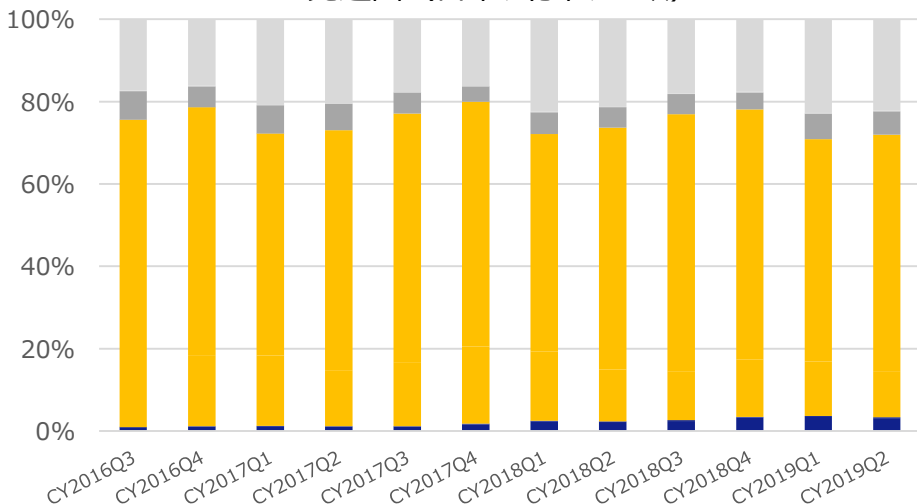
中南米



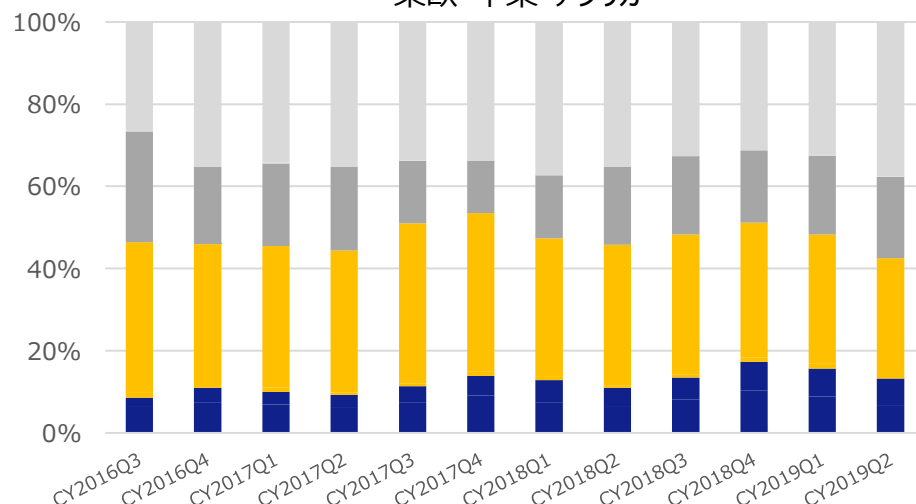
アジア・パシフィック



先進国（日本、北米、西欧）



東欧・中東・アフリカ



■ インクタンクプリンター    ■ インクカートリッジプリンター  
■ レーザープリンター(1-20ppm)    ■ レーザープリンター(21ppm以上)

IDC Worldwide Quarterly Hardcopy Peripherals Tracker 2019Q2  
プリンターには複合機を含む。本資料からの転載を禁止します

<b>Color Control Technology</b>	商業・産業印刷における色再現性を高めるカラーマネジメント技術
<b>Epson Connect</b>	エプソンの商品・サービスを対象としたモバイル・クラウドサービス
<b>I/C</b>	Ink Cartridge, インクカートリッジ
<b>IJP</b>	Inkjet Printer, インクジェットプリンター
<b>LIJ</b>	Line Inkjet Printer, 高速ラインインクジェット複合機
<b>LP</b>	Laser Printer, レーザープリンター（複合機含む）
<b>RIPS</b>	Replaceable Ink Pack System, 大容量インクパックモデル
<b>SIDM</b>	Serial Impact Dot Matrix Printers
<b>SOHO</b>	Small Office Home Office, 小規模オフィス・ホームオフィス
<b>オフィス共有IJP</b>	商品カテゴリの1つ。高プリントボリュームオフィス向けプリンター。I/Cモデル,RIPS,LIJを含む
<b>フォト</b>	フォト、グラフィックス、プルーフ、CAD印刷向け大判プリンターなどが含まれる
<b>商業・産業IJP</b>	商品カテゴリの1つ。商業・産業用途向け大判インクジェットプリンター
<b>大容量インクタンクモデル</b>	エコタンク搭載インクジェットプリンター
<b>大容量インクモデル</b>	大容量インクカートリッジモデル、大容量インクタンクモデル、大容量インクパックモデル（RIPS）、高速ラインインクジェット（LIJ）の総称
<b>分散印刷</b>	同一内容の印刷物を複数のプリンターを用いて印刷する方法
<b>3LCD</b>	プロジェクター方式の1つ。液晶パネル3枚を使う方式
<b>FPD</b>	Flat Panel Display, フラットパネルディスプレイ
<b>OLED</b>	Organic Light Emitting Diode（有機EL）
<b>高光束プロジェクター</b>	交換レンズ機能付き高輝度プロジェクター
<b>WP</b>	ウェアラブル機器事業
<b>MD他</b>	マイクロデバイス他事業

イノベーション

インクジェットイノベーション

ビジュアル  
イノベーション

ウェアラブル  
イノベーション

ロボティクス  
イノベーション

セグメント

プリンティングソリューションズ

ビジュアル  
コミュニケーション

ウェアラブル・産業プロダクト

プリンター

大容量インクタンクモデル



オフィス共有



SOHO・ホーム



SIDM



PaperLab




スキャナー



レーザープリンター

プロフェッショナルプリンティング

商業・産業IJP



フォト

サインージ

テキスタイル

ラベル

ヘッド外販

POS

PC他



エプソンダイレクトPC

プロジェクター



高光束



超短焦点



スタンダード・ホーム



小型

ライティング



スマートグラス

ウェアラブル機器

エプソンブランド



TRUME



オリエント

ムーブメント



セイコービジネス



ロボティクス  
ソリューションズ

ロボット



スカラ



6軸



自律型双腕ロボット

ICハンダー



オプション



マイクロ  
デバイス他

マイクロデバイス




水晶



半導体



微細合金粉末



表面処理加工

事業  
・  
主要製品

**EPSON**  
EXCEED YOUR VISION